
















| EXTERIÉR - SPECIFIKACE PRKŮ | | | | | | | | |
|---|-----------|----------|--|--|----------------------------|---|-----------------------|-------|
| povrch/ prvek | název | místnost | popis | materiál a tech. specifikace | referenční typ | referenční obrázek | provedení / barevnost | počet |
| koš třídící s popelníkem | EXT.3.01 | exteriér | Trojité odpadkový koš pro tříděný odpad | konstrukce nerezová, zhášeč cigaret nerez. Rozměr: 985x260x260mm | MM CITE CRYSTAL typ CS330 |  | nerez | 5 |
| stojan na kola | EXT.3.02 | exteriér | stojan na kola z L profilů | konstrukce nerezová, kotvení pod dlažbu se skrytými šrouby. Rozměr 1005x600x60mm | MM CITE LOTLIMIT typ SL505 |  | nerez | 16 |
| sochařské instalace - VODOTOTEM | EXT.3.03a | exteriér | Vychází z tvarové různorodosti nejrozličnějších nádob sloužících k uchovávání, manipulování a transportování vody a jejich derivátů ve formě nejrozličnějších nápojů a kapalin. Bazální naskládáním těchto objektů s charakteristickým tvaroslovím do sloupu vzniká spontánní vertikála, oslava vody a její schopnosti dávat život. Voda vytéká nepravidelně z různých děr a kohoutků, stéká po povrchu sochy jako výchozí předlohy budou použity objekty jako: sudy, barely, kanistry, nádrže, demižony, kýmle, konve, zkumavky, sklenice, trychtýře, lahve, termosky, petky atd. | patinovaný bronz, předpokládána výška: 9 m, elektronicky řízené trysky | Křístof Kintera |  | bronz | 1 |
| | | | POČET V RÁMCI REVIZE | | | | | 0 |
| sochařské instalace - MINIFONTÁNY | EXT.3.03b | exteriér | Mají být spíš překvapením nalezeným v trávě než výrazným objektem. Nedopatřením zde nechala údržba kýmle a konev. Z ničeho nic se z obyčejných věcí stávají neobyčejné, z kýmle je malá fontána, na povrchu vodní hladiny sudu na dešťovou vodu se zjevují obrázky různých vlnových délek. Pohozená plechovka tryská vodu do závratné výšky. Nekonečný obsah lahve vyvěrá do malého jezírka. Zahradka je plná překvapení. | patinovaný bronz, elektronicky řízené různé typy trysek, rozprašovačů, čerpadel, vibrátorů atd | Křístof Kintera |  | bronz | 5 |
| | | | POČET V RÁMCI REVIZE | | | | | 0 |
| POZNÁMKA: | | | | | | | | |
| Veškeré použité materiály a výrobky musí splňovat požadavky předepsané v těchto specifikacích, alternativy za jiné materiály / výrobky musí být odsouhlaseny architektem. | | | | | | | | |
| Prvky odstraněné v rámci revize | | | | | | | | |

| EXTERIÉR - SPECIFIKACE POVRCHŮ | | | | | | | |
|---|--|---|---|----------------------|--|----------------------------|-------|
| povrch/ prvek | název | popis | materiál a tech. specifikace | referenční typ | referenční obrázek | provedení / barevnost | počet |
| povrch | dlažba okolí - pochozí | dlažba žulová, tryskaný povrch | formát 200x200x60mm, řezaná, lícní povrch tryskaný, větší mezera mezi prvky pro lepší vsak, pokládka na stříh | Sates Čechy |  | barva světle šedá | – |
| povrch | dlažba okolí - pojezdová | dlažba žulová, tryskaný povrch | formát 200x200x80mm, řezaná, lícní povrch tryskaný, větší mezera mezi prvky pro lepší vsak, pokládka na stříh | Sates Čechy |  | barva světlá šedá | – |
| povrch | dlažba okolí - pojezdová - dělicí pruhy parkovací místa | dlažba vápenec, tryskaný povrch | formát 100x100x80mm, řezaná, lícní povrch tryskaný, větší mezera mezi prvky pro lepší vsak, pokládka na stříh, tmavší barva | Sates Čechy |  | bílá | – |
| povrch | betonový prefabrikát | betonový prefabrikát s protiskluzným povrchem | formát 2000x500x150mm vymývaný povrch, vysoká odolnost proti ohrusu a mrazu | BETON-Těšovice, atyp |  | barva šedá | – |
| prvek | lavička na pobytovcích schodech | betonový prefabrikát s protiskluzným povrchem s dřevěným obkladem | formát 540x400x300(5000)mm, vymývaný povrch, vysoká odolnost proti ohrusu a mrazu, atyp prefabrikát + opláštění odolná terasová prkna ze dřeva Garapa, z boční strany zapuštěné osvětlení | BETON-Těšovice, atyp |  | přírodní dřevo, šedá barva | – |
| povrch | litý beton | litý beton na středové části spojující vodojemy | vymývaný povrch, vysoká odolnost proti ohrusu a mrazu. Protiskluzový povrch | ... |  | barva šedá | – |
| prvky | lávky/ chodníky/cesty | ocelové lisované rošty, vyvýšené oproti terénu | nerezové, 1000x1000x30mm, velikost okna 33x11mm, včetně nosné podkonstrukce, protiskluzová úprava, | Perfolinea |  | nerez | – |
| prvky | pororost kolem strmů | ocelové lisované rošty, v úrovni přilehlé dlažby | nerezové, 1500x1500x30mm, velikost okna 33x11mm, včetně nosné podkonstrukce, protiskluzová úprava, | Perfolinea |  | nerez | – |
| POZNÁMKA: Veškeré použité materiály a výrobky musí splňovat požadavky předepsané v těchto specifikacích, alternativy za jiné materiály / výrobky musí být odsouhlaseny architektem. | | | | | | | |

| EXTERIÉR - SPECIFIKACE OSTATNÍCH PRVKŮ | | | | | | | |
|---|---------------|------------------|--|-------------------|--|--------------------------------------|-----------------------------|
| povrch/ prvek | název | popis | materiál a tech. specifikace | referenční typ | referenční obrázek | provedení / barevnost | počet |
| prvky | lavička dřevo | atypická lavička | hloubka 500mm, délka různá, masivní dřevo, sokl - vyvýšený prvek na kovové konstrukci | atyp |  | olejovosk, přírodní barva dřeva | 7ks |
| prvky | osvětlení | světla landscape | výmývaný povrch, vysoká odolnost proti obrusu a mrazu. Protiskluzový povrch | SIMES, IKONIC H |  | Aluminium grey (RAL - bude určena) | viz projekt osvětlení |
| prvky | pítko | pítka landscape | půlkulatá miska z nerezavějící oceli na masivním sloupku, Povrchová úprava: opláštění i konstrukce z nerezavějící oceli. Tělo: svařenec z plechu a mísy z nerezavějící oceli. Výška cca 845 mm nad zemí. | MM CITE HYDRO 410 |  | nerez | 2ks viz projekt vodní prvky |
| POZNÁMKA: Veškeré použité materiály a výrobky musí splňovat požadavky předepsané v těchto specifikacích, alternativy za jiné materiály / výrobky musí být odsouhlaseny architektem. | | | | | | | |